


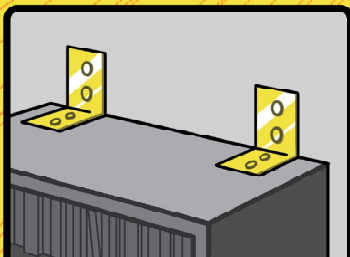
地震に備えて!

かぐてんたいさく

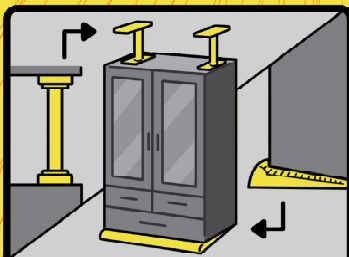
家具転対策



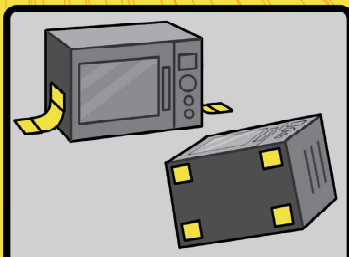
していますか? “地震から命を守る家具転対策”



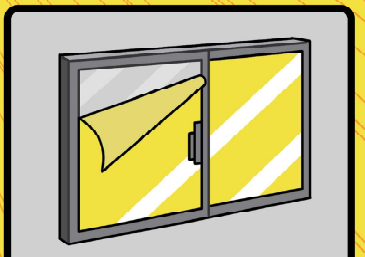
L型金具



ポール式+
ストッパー式



ストラップ式・
マット式



ガラス飛散防止
フィルム

制作: HAL東京 CG・デザイン・アニメ4年制学科 本多 葵 ※家具転 (かぐてん) 対策とは、「家具類の転倒・落下・移動防止対策」の略です。

東京消防庁

東京消防 検索
<https://www.tfd.metro.tokyo.lg.jp>
東京消防庁公式アプリ配信中!!



リサイクル適性®
この印刷物は、印刷物の紙へ
リサイクルで生まれ
11921-060114



かぐてんたいさく 家具転対策



※家具転対策とは、家具類の転倒・落下・移動防止対策の略です

家具転対策をしていないと起こる3つの危険

ケガ



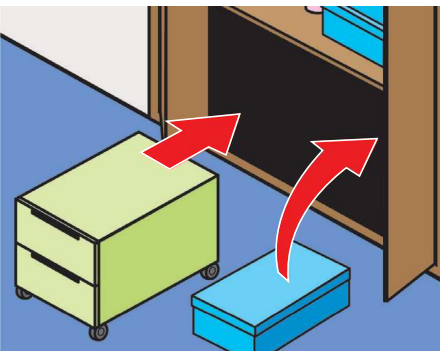
火災



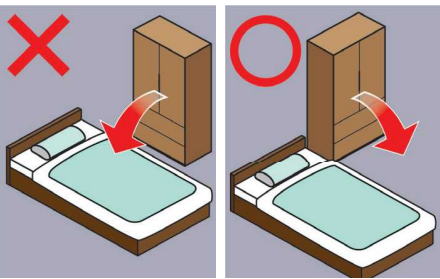
避難障害



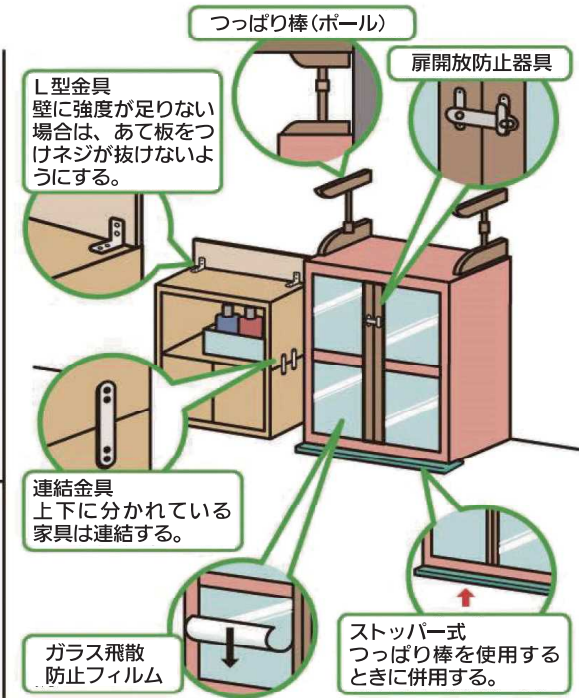
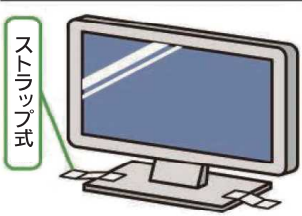
なるべく生活空間に家具類を置かないようにしましょう。



家具類の置く場所や方向を工夫しましょう。



家具類の置き方を工夫した後、家具類に適した対策器具を設置しましょう。



※家具転倒防止器具は、ホームセンターや量販店などで販売しています。
※壁にキズをつけずに、取り付けられる器具もあります。
※つっぱり棒(ポール式)+ストッパー式の組み合わせはL型金具と同等の効果があります。

詳しい対策方法は、東京消防庁ホームページにある家具転対策ページをご覧ください。
家具転対策ハンドブックや、家具転対策ビデオも公開中！

<https://www.tfd.metro.tokyo.lg.jp/hp-bousaika/kaguten/index.html>

東京消防庁 家具転対策

検索

東京消防庁 防災部 震災対策課 03-3212-2111 (内線3968)

