２０２４年度日本留学試験（第１回）

実施結果の概要

目　　次

２０２４年度日本留学試験実施要項・・・

2024年度（令和６年度）日本留学試験実施要項

1．目　的

外国人留学生として，我が国の大学（学部）等に入学を希望する者について，日本語力及び基礎学力の評価を行う。

２．実施者

独立行政法人日本学生支援機構が，文部科学省，外務省，大学及び国内外の関係機関の協力を得て実施する。

３．試験の方法，内容等

(1)　対　象　：　外国人留学生として，我が国の大学等に入学を希望する者

(2)　試験日　：　第１回　2024 年(令和６ 年)　6 月 16 日(日)
　　第２回　2024 年(令和６ 年) 11 月 10 日(日)

(3)　実施地　：　国　内　北海道，宮城県，群馬県，埼玉県，千葉県，東京都，神奈川県，石川県，静岡県，愛知県，京都府，大阪府，兵庫県，岡山県又は広島県，高知県，福岡県及び沖縄県
　　国　外　インド(ニューデリー)，インドネシア(ジャカルタ及びスラバヤ)，　韓国(ソウル及びプサン)，シンガポール，スリランカ(コロンボ)，タイ(バンコク及びチェンマイ)，台湾（台北)，フィリピン(マニラ)，ベトナム(ハノイ及びホーチミン)，香港，マレーシア(クアラルンプール)，　ミャンマー(ヤンゴン)及びモンゴル(ウランバートル)
　　※2024 年度（令和 6 年度）よりウラジオストクにおいて実施しない。

(4)　出題科目等

受験者は，受験希望の大学等の指定に基づき，以下の科目の中から選択して受験する。

科　　目	目　　的	時　　間	得　点　範　囲
日　本　語	日本の大学等での勉学に対応できる日本語力(アカデミック・ジャパニーズ)を測定する。	125 分	読解 聴解・聴読解 0～400 点
			記述 0～50 点
理　　科	日本の大学等の理系学部での勉学に必要な理科（物理・化学・生物）の基礎的な学力を測定する。	80 分	0～200 点
総　合　科　目	日本の大学等での勉学に必要な文系の基礎的な学力，特に思考力，論理的能力を測定する。	80 分	0～200 点
数　　学	日本の大学等での勉学に必要な数学の基礎的な学力を測定する。	80 分	0～200 点

［備考］

①日本語の科目は，記述，読解，聴解・聴読解の 3 領域から構成される。

②理科について，受験者は，受験希望の大学等の指定に基づき，物理・化学・生物から 2 科目を選択する。

③数学について，受験者は，受験希望の大学等の指定に基づき，文系学部及び数学を必要とする程度が比較的少ない理系学部用のコース 1，数学を高度に必要とする学部用のコース 2 のどちらかを選択する。

④理科と総合科目を同時に選択することはできない。

⑤上記の得点範囲は，日本語の科目の記述を除き，素点ではなく，共通の尺度上で表示する。また，記述については基準に基づき採点する。

⑥出題範囲は，各科目のシラバスを参照のこと。

(5)　出題言語　：　日本語及び英語により出題するので，受験者は，受験希望の大学等の指定を踏まえて，出願の際にどちらかを申告する（日本語の科目は日本語による出題のみ)。

(6)　解答方式　：　多肢選択方式（マークシート）（日本語の科目は記述式を含む。）

４．出願の手続き等

(1) 出願手続き

① 願　　書 ： 所定のもの

② 受 験 料 ： 国　内　（1 科目のみの受験者）　10,000　円（税込み）
（2 科目以上の受験者）　19,000　円（税込み）

国　外	インド	1,300	ルピー
	インドネシア	110,000	ルピア
	韓国（1 科目のみの受験者）	50,000	ウォン
	（2 科目以上の受験者）	80,000	ウォン
	シンガポール	65	シンガポールドル
	スリランカ	1,850	スリランカルピー
	タイ	400	バーツ
	台湾（1 科目のみの受験者）	1,500	台湾ドル
	（2 科目以上の受験者）	2,000	台湾ドル
	フィリピン	750	ペソ
	ベトナム	275,000	ドン
	香港（1 科目のみの受験者）	500	香港ドル
	（2 科目以上の受験者）	950	香港ドル
	マレーシア	90	リンギット
	ミャンマー	20	米ドル
	モンゴル	50,000	トゥグルグ

③ 受付期間 ： 国　内　（第１回）　2024 年(令和6 年)2 月13 日(火)から 3 月8 日(金)17 時まで
（第２回）　2024 年(令和6 年)7 月1 日(月)から 7 月26 日(金)17 時まで
国　外　（第１回）　2024 年(令和6 年)2 月13 日(火)から 3 月8 日(金) まで
（第２回）　2024 年(令和6 年)7 月1 日(月)から 7 月26 日(金)まで

④ 出　　願 ： 国　内　独立行政法人日本学生支援機構留学生事業部留学試験課に提出する。
国　外　各国・地域の現地機関に提出する。

(2) 出願方法

国　内 ： オンラインにより出願を受け付ける。手続き等の細目については，独立行政法人日本学生支援機構のウェブサイトで公表する。

国　外 ： 各国・地域の現地機関と調整のうえ，決定する。

(3) 受験票の送付

国　内 ： 願書を受理したものについて，次に掲げる期日（予定）に発送する。
第１回　2024年(令和6年) 5月17日(金)
第２回　2024年(令和6年)10月18日(金)

国　外 ： 各国・地域の現地機関と調整のうえ，決定する。
【備考】国外の受験票，結果の通知の発送料については，受験案内等で公表する。

５．結果の公表等

(1) 受験者への公表

次に掲げる期日（予定）に，オンラインで試験の成績を公表する。
第１回　2024年(令和6年)　7月24日(水)
第２回　2024年(令和6年) 12月20日(金)
【備考】国外においては，各国・地域の現地機関を通じて成績通知書の発送も行う。

(2) 大学等からの成績照会

別途定める所定の登録手続きを行った大学等に対しては，(1)に掲げる期日より，オンラインでの成績照会を開始する。

照会先：独立行政法人日本学生支援機構　留学生事業部留学試験課
〒153-8503　東京都目黒区駒場４－５－29
電話：　03－6407－7457　　FAX：　03－6407－7462
E-Mail：　jasso_eju@jasso.go.jp

２０２４年度日本留学試験（第１回）実施状況

１．実施地別応募者数及び受験者数

実施地			応募者数(人)	受験者数(人)
国内	北海道		86	76
	東北	宮城	206	148
	関東	群馬	40	34
		埼玉	475	408
		千葉	475	403
		東京	13,413	11,637
		神奈川	332	284
	中部	石川	18	16
		静岡	243	232
		愛知	386	355
	近畿	京都	793	711
		大阪	1,973	1,748
		兵庫	298	270
	中国	岡山	232	211
	四国	高知	112	108
	九州	福岡	743	687
	沖縄		24	18
	国内小計		19,849	17,346
国外	インド	ニューデリー	102	46
	インドネシア	ジャカルタ	102	85
		スラバヤ	32	29
	韓国	ソウル	2,701	2,320
		プサン	607	509
	シンガポール		6	5
	スリランカ	コロンボ	16	8
	タイ	バンコク	81	65
		チェンマイ	10	9
	台湾	台北	430	344
	フィリピン	マニラ	9	6
	ベトナム	ハノイ	104	85
		ホーチミン	41	32
	香港		1,398	1,267
	マレーシア	ｸｱﾗﾙﾝﾌﾟｰﾙ	126	122
	ミャンマー	ヤンゴン	118	93
	モンゴル	ｳﾗﾝﾊﾞｰﾄﾙ	356	317
	国外小計		6,239	5,342
合計			26,088	22,688

備　考：基礎学力科目の出題言語に英語を選択した者は、次のとおりであった。

	応募者数(人)	受験者数(人)
国内	845	738
国外	688	528
合計	1,533	1,266

備　考：障害、負傷等の理由で受験上の配慮の申し出があった応募者に対し、次のとおり承認した。

受験上の配慮承認者数　１９名（国内１７名、国外２名）

<table>
<tr><th colspan="4">承認した受験上の配慮内容</th><th>障害種</th><th>件数</th></tr>
<tr><td rowspan="5">時間延長</td><td rowspan="3">日本語</td><td>記述</td><td>（1.3 倍/ 30 分→39 分）</td><td>視覚障害</td><td>1</td></tr>
<tr><td>読解</td><td>（1.3 倍/ 40 分→52 分）</td><td>視覚障害</td><td>1</td></tr>
<tr><td>聴解・聴読解</td><td>（空白時間（解答部分）を延長/ 約 55 分→約 56 分）</td><td>視覚障害</td><td>1</td></tr>
<tr><td colspan="2">総合科目</td><td>（1.3 倍/ 80 分→104 分）</td><td>視覚障害</td><td>1</td></tr>
<tr><td colspan="2">数学</td><td>（1.3 倍/ 80 分→104 分）</td><td>視覚障害</td><td>1</td></tr>
<tr><td>問題冊子、出題方法</td><td colspan="3">拡大問題冊子（1.4 倍/A3 版）</td><td>視覚障害
発達障害</td><td>2</td></tr>
<tr><td rowspan="3">解答用紙、解答方法</td><td colspan="3">拡大解答用紙（1.4 倍/A3 版）</td><td>視覚障害</td><td>1</td></tr>
<tr><td colspan="3">問題冊子への直接記入による解答</td><td>発達障害</td><td>1</td></tr>
<tr><td colspan="3">解答用紙へのチェックによる解答</td><td>視覚障害</td><td>1</td></tr>
<tr><td>聴覚補助具の使用</td><td colspan="3">補聴器・人工内耳の持参使用</td><td>聴覚障害</td><td>9</td></tr>
<tr><td>一部試験科目免除</td><td colspan="3">聴解・聴読解試験の免除</td><td>聴覚障害</td><td>1</td></tr>
<tr><td rowspan="3">その他</td><td colspan="3">別室受験</td><td>聴覚障害
発達障害
その他</td><td>7</td></tr>
<tr><td colspan="3">座席位置配慮</td><td>聴覚障害
発達障害
その他</td><td>7</td></tr>
<tr><td colspan="3">注意事項等の文書による伝達</td><td>聴覚障害</td><td>1</td></tr>
</table>

※同一申請者が複数の受験上の配慮を受けているため、のべ件数である。

※複数の障害種区分に該当する者は、主たる区分に計上する。

２．実施会場

【国　内】

北海道	：	北海道大学　札幌キャンパス
宮城県	：	TKP ガーデンシティ PREMIUM 仙台西口
群馬県	：	高崎白銀ビル
埼玉県	：	聖学院大学
千葉県	：	千葉大学　西千葉キャンパス
東京都	：	学習院大学
		慶應義塾大学　三田キャンパス
		駒澤大学　駒沢キャンパス
		芝浦工業大学　豊洲キャンパス
		大正大学
		日本大学商学部
		法政大学　市ヶ谷キャンパス
		早稲田大学　早稲田キャンパス
		東京外国語大学　府中キャンパス
		東京農工大学　小金井キャンパス
		一橋大学　国立キャンパス
神奈川県	：	TKP ガーデンシティ PREMIUM みなとみらい
石川県	：	金沢大学　角間キャンパス
静岡県	：	静岡大学　静岡キャンパス
愛知県	：	名古屋大学　東山キャンパス
京都府	：	京都工芸繊維大学　松ヶ崎キャンパス
		京都府立大学　下鴨キャンパス
大阪府	：	大阪大学　豊中キャンパス
兵庫県	：	神戸国際大学
岡山県	：	岡山大学　津島キャンパス
高知県	：	高知県立青少年センター
福岡県	：	九州産業大学
沖縄県	：	沖縄キリスト教学院大学

【国　外】

インド	ニューデリー	：	Sri Venkateswara College, Delhi
インドネシア	ジャカルタ	：	インドネシア大学日本研究センター
	スラバヤ	：	Faculty of Social Sciences and Law, State University of Surabaya
韓国	ソウル	：	オグム中学校
			ガウォン中学校
			グロ高等学校
			ザムシル高等学校
			スソ中学校
	プサン	：	慶南工業高等学校
シンガポール		：	シンガポール日本文化協会
スリランカ	コロンボ	：	スリランカ日本文化センター（ササカワホール）
タイ	バンコク	：	タイ国元日本留学生協会（OJSAT）
	チェンマイ	：	チェンマイ大学
台湾	台北	：	語言訓練測験中心
			台湾大学社会及社工館
フィリピン	マニラ	：	デ・ラ・サール大学セント・ベニール校
ベトナム	ハノイ	：	ハノイ貿易大学(ベトナム日本人材開発インスティテュート)
	ホーチミン	：	ホーチミン市社会科学人文大学
香港		：	香港大學專業進修學院（HKU SPACE）
			仁済醫院第二中学
マレーシア	ｸｱﾗﾙﾝﾌﾟｰﾙ	：	Sunway University
ミャンマー	ヤンゴン	：	Yangon University of Education
モンゴル	ｳﾗﾝﾊﾞｰﾄﾙ	：	モンゴル・日本センター
			モンゴル国立大学

３．国・地域別受験者数内訳（国内実施分）

国　・　地　域	受験者数（人）	国　・　地　域	受験者数（人）
中国	12,353	スウェーデン	3
ミャンマー	1,274	スペイン	3
ベトナム	809	アルゼンチン	2
ネパール	695	カメルーン	2
韓国	286	コンゴ民主共和国	2
スリランカ	263	シリア	2
モンゴル	238	スイス	2
台湾	221	ポーランド	2
インドネシア	205	アゼルバイジャン	1
バングラデシュ	168	アフガニスタン	1
香港	139	イギリス	1
マレーシア	134	エジプト	1
タイ	69	ギニア	1
ロシア	45	キルギス	1
アメリカ	41	クウェート	1
ウズベキスタン	33	コンゴ共和国	1
トルコ	17	サントメ・プリンシペ	1
インド	16	タジキスタン	1
ウクライナ	13	チュニジア	1
フィリピン	11	デンマーク	1
ブラジル	9	ナイジェリア	1
マカオ	9	ニュージーランド	1
カナダ	8	ノルウェー	1
パキスタン	8	ハンガリー	1
フランス	8	東ティモール	1
ペルー	8	ブルガリア	1
アラブ首長国連邦	7	ベナン	1
カンボジア	7	ベルギー	1
ドイツ	7	ボツワナ	1
イタリア	6	ヨルダン	1
シンガポール	6	ラオス	1
メキシコ	6	レバノン	1
イラン	5	その他	159
オーストラリア	5		
サウジアラビア	5	合　計（70 の国・地域）	17,346
オランダ	4		
カザフスタン	4		
イスラエル	3		

２０２４年度日本留学試験（第１回）科目別平均点等一覧

科　目　等 （得点範囲の上限）		受験者数（人）	平均点（点）	最高点（点）	最低点（点）	標準偏差
日本語	聴解・聴読解 （200点）	22,241	102.3 (51.2%)	174 (87.0%)	29 (14.5%)	31.0 (15.5%)
	読　解 （200点）		135.0 (67.5%)	198 (99.0%)	31 (15.5%)	37.1 (18.6%)
	合　計 （400点）		237.3 (59.3%)	372 (93.0%)	60 (15.0%)	61.8 (15.5%)
	記　述 （50点）		33.0 (66.0%)	50 (100.0%)	0 (0.0%)	9.8 (19.6%)
理　科	物　理 （100点）	4,617	52.7 (52.7%)	94 (94.0%)	23 (23.0%)	13.0 (13.0%)
	化　学 （100点）	5,369	50.4 (50.4%)	97 (97.0%)	20 (20.0%)	14.8 (14.8%)
	生　物 （100点）	1,560	66.4 (66.4%)	94 (94.0%)	22 (22.0%)	13.9 (13.9%)
総合科目 （200点）		9,681	120.5 (60.3%)	199 (99.5%)	17 (8.5%)	34.3 (17.2%)
数　学	コース１ （200点）	8,072	96.5 (48.3%)	196 (98.0%)	41 (20.5%)	26.8 (13.4%)
	コース２ （200点）	5,327	106.8 (53.4%)	200 (100.0%)	50 (25.0%)	22.7 (11.4%)

備　考：得点範囲は０点からである。

「平均点」、「最高点」、「最低点」及び「標準偏差」欄の下段の（　）内の数字は、「得点範囲の上限」に対する割合を表す。

【日本留学試験の得点について】

https://www.jasso.go.jp/ryugaku/eju/about/score/index.html

（＊）日本語の受験者数には、受験上の配慮により「聴解・聴解読」「読解」「記述」のうち一部領域の受験を免除された者の数を含む。

日本語「聴解・聴読解」「読解」「記述」の「平均点」、「最高点」、「最低点」及び「標準偏差」は、各領域の実受験者の得点を集計したものである。日本語「合計」は、「聴解・聴読解」及び「読解」双方の受験者について集計したものであり、受験上の配慮により一部領域の受験を免除された者は含まない。

２０２４年度日本留学試験（第１回）得点分布図

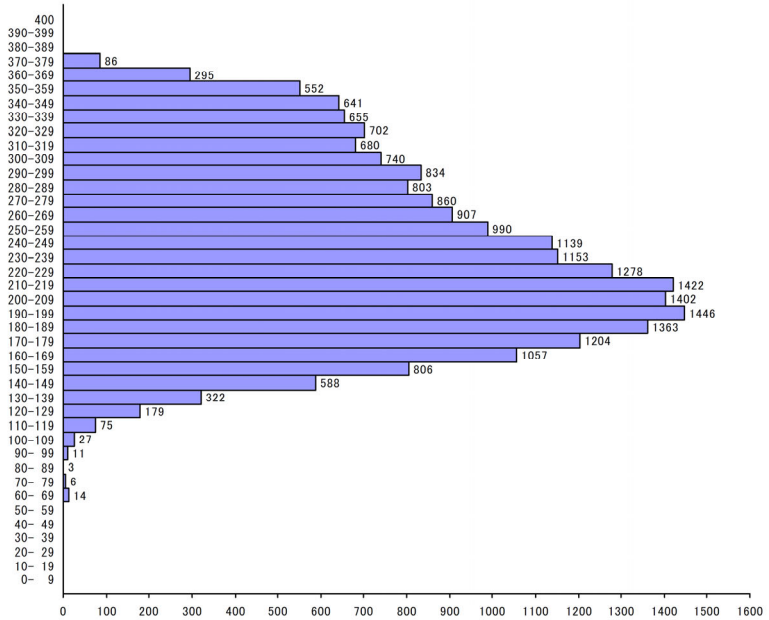

日本語（聴解・聴読解、読解）

総人数	22,240 名
平均点	237.3 点
最高点	372.0 点
最低点	60.0 点

※上の図は、「聴解・聴読解」及び「読解」を受験した者の数であり、受験上の配慮により一部領域の受験を免除された者は含まない。

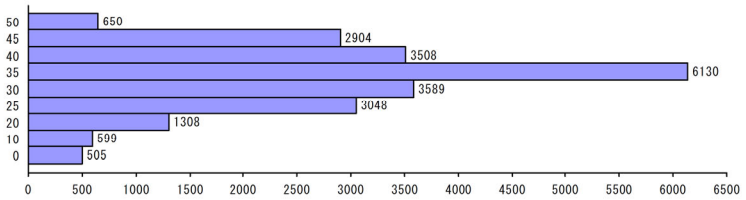

日本語（記述）

総人数	22,241名
平均点	33.0点
最高点	50.0点
最低点	0.0点

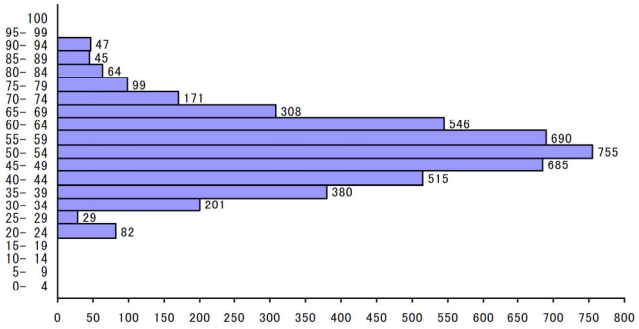

物理

総人数	4,617 名
平均点	52.7 点
最高点	94.0 点
最低点	23.0 点

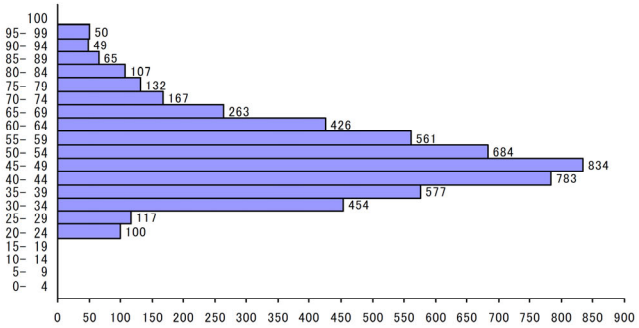

化学

総人数	5,369 名
平均点	50.4 点
最高点	97.0 点
最低点	20.0 点

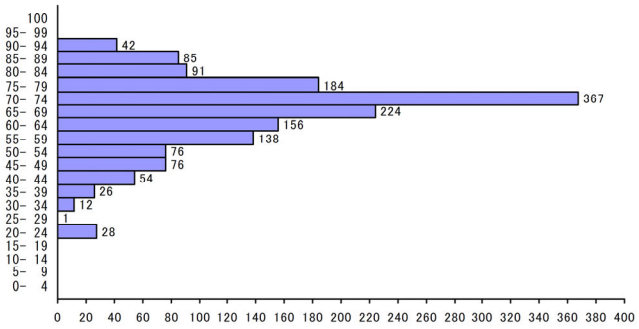

生物

総人数	1,560 名
平均点	66.4 点
最高点	94.0 点
最低点	22.0 点

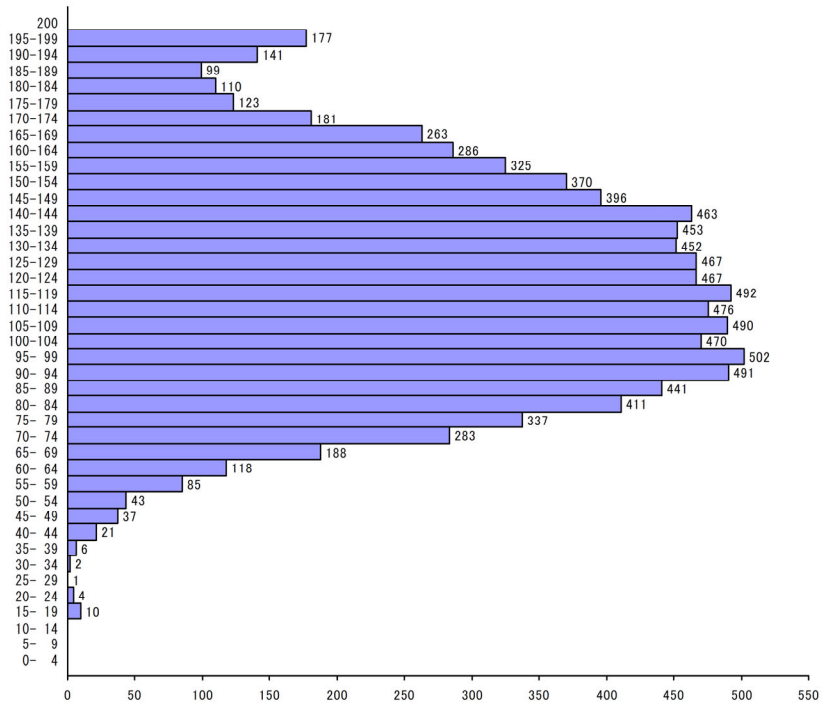

総合科目

総人数	9,681 名
平均点	120.5 点
最高点	199.0 点
最低点	17.0 点

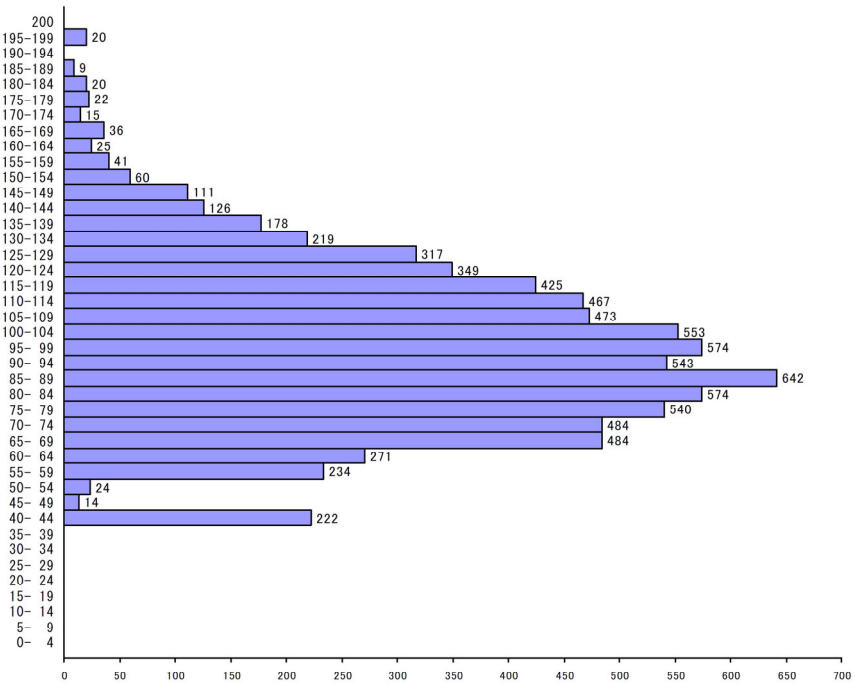

数学（コース1）

総人数	8,072 名
平均点	96.5 点
最高点	196.0 点
最低点	41.0 点

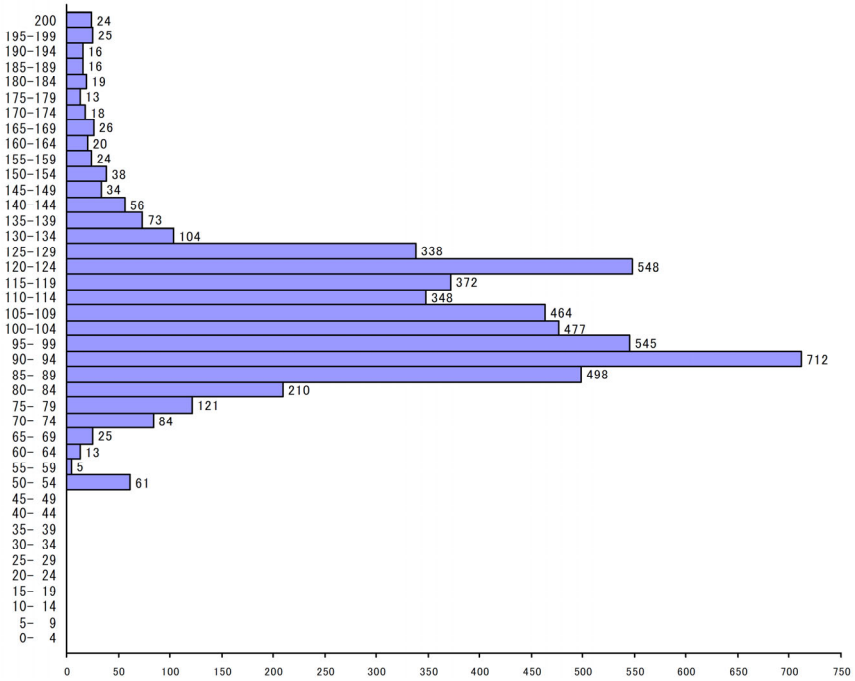

数学（コース2）

総人数	5,327 名
平均点	106.8 点
最高点	200.0 点
最低点	50.0 点

２０２４年度日本留学試験（第１回）得点累積分布図

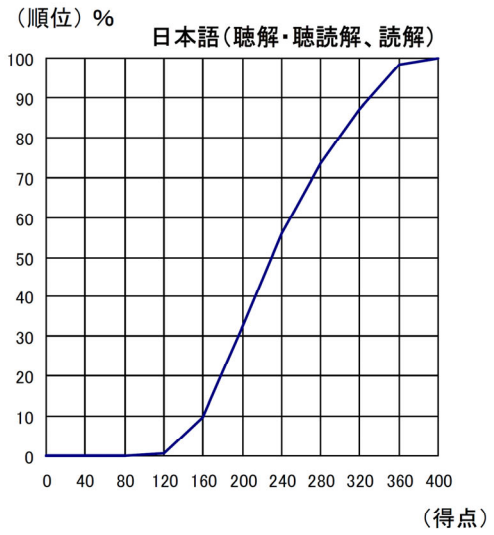

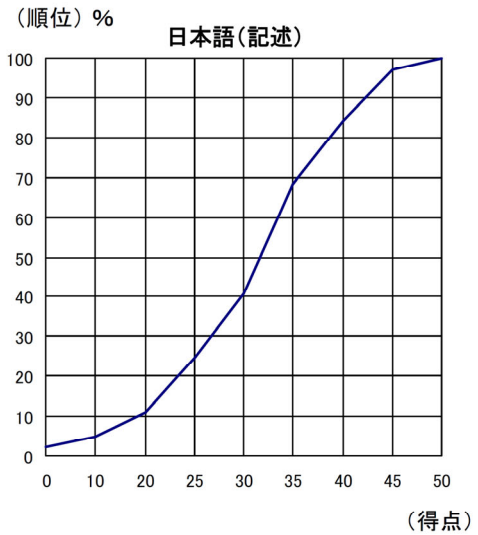

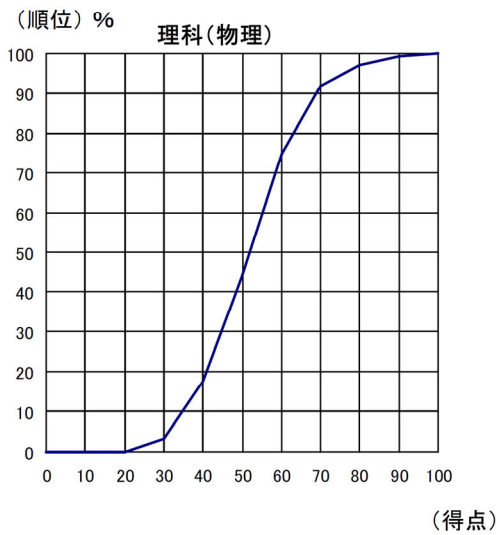

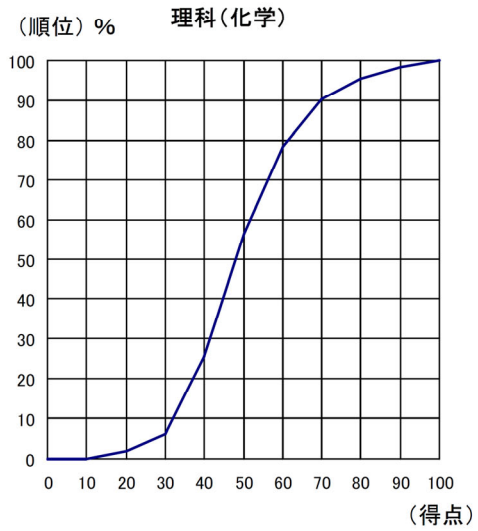

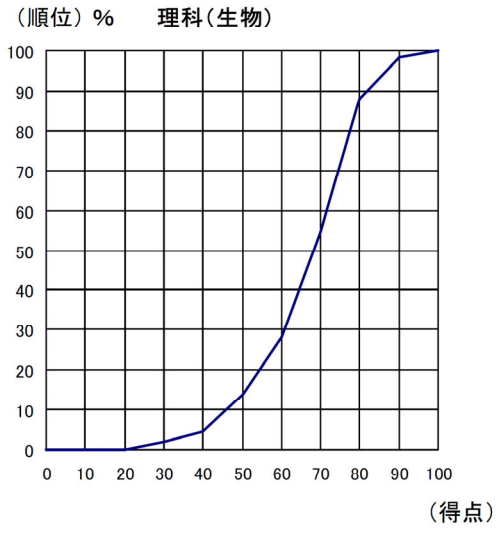

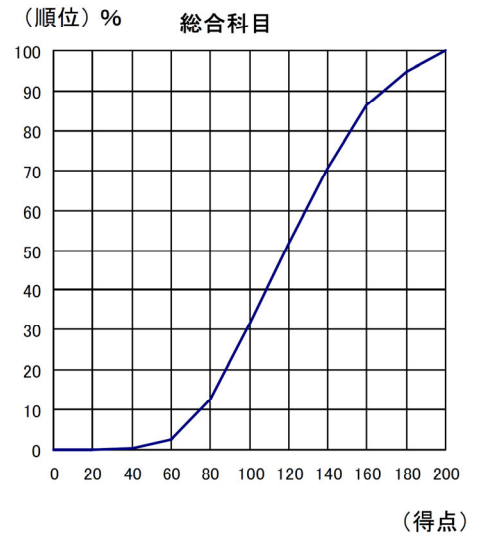

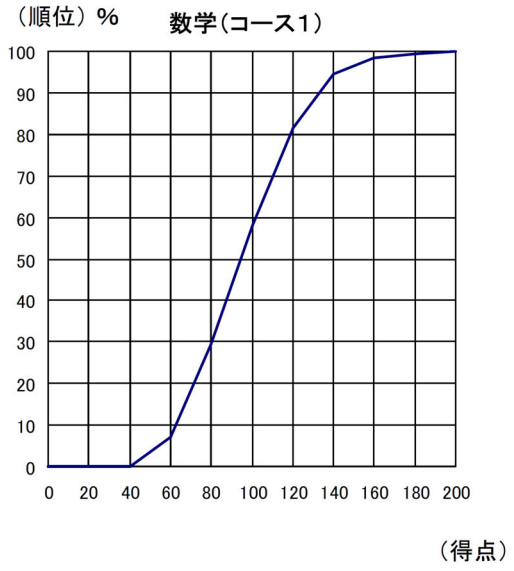

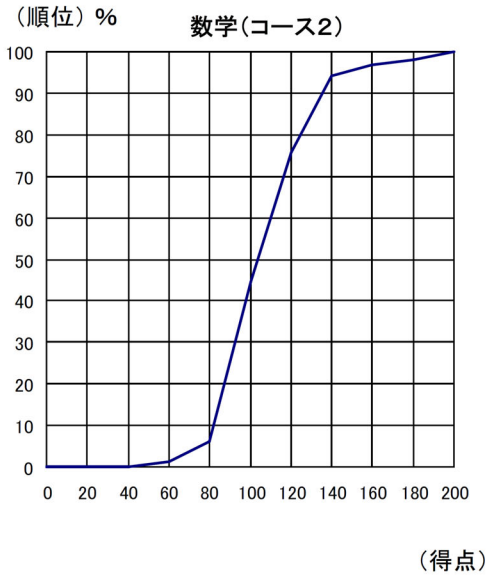

ここに掲載した図は、受験者のとった得点が、全体の順位でどの位置にあたるかを示す、パーセンタイル順位のグラフです。

日本語の試験で２領域合計２４０点をとった人を例にとると、横軸の「２４０」の位置に対応する縦軸（順位）が「７０％」の位置にあたります。これは、この受験者以下の順位に位置する受験者の数が、全受験者数の７０％を占める、ということです。このことを、「この受験者のパーセンタイル順位は７０である。」と言います。

パーセンタイル順位によって、受験者が当該試験を受験した集団において全体のどの位置にいるか、相対的な比較が可能となります。

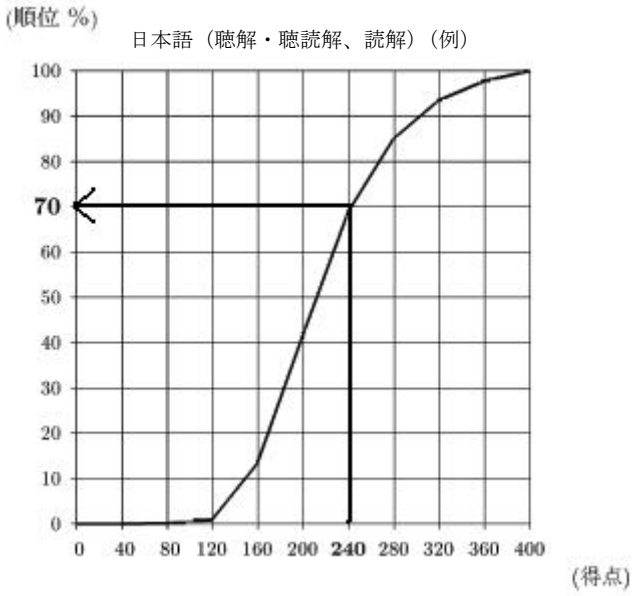

独立行政法人　日本学生支援機構

留学生事業部　留学試験課

〒153-8503　東京都目黒区駒場 4-5-29
電　話　０３－６４０７－７４５７
ＦＡＸ　０３－６４０７－７４６２
E-Mail　jasso_eju@jasso.go.jp