

1. 平成24年度日本語教育能力検定試験 実施状況

平成24年度日本語教育能力検定試験の(1)実施日、(2)応募者数・受験者数、(3)合格者数、(4)実施会場は以下のとおり。

(1) 実施日

平成24年10月28日(日)

(2) 応募者数・受験者数

実施地区	応募者数(人)	受験者数(人)
北海道	143	117
東北	131	110
関東	3,002	2,406
中部	581	487
近畿	1,378	1,163
中国	187	155
九州	455	391
合計	5,877	4,829

注 「受験者数(人)」は科目受験者を含む。

(3) 合格者数

1,109人

(4) 実施会場

北海道地区：北海道大学 札幌キャンパス

東北地区：東北大学 川内南キャンパス

関東地区：東京大学 駒場Iキャンパス, 明治大学 和泉キャンパス

中部地区：名城大学 天白キャンパス

近畿地区：大阪大学 豊中キャンパス

中国地区：広島女学院大学

九州地区：西南学院大学

2. 平成24年度日本語教育能力検定試験 平均点等一覧

試験Ⅰ及び試験Ⅱ（聴解）については、全問マークシート方式（以下「マーク式」という。）で、試験Ⅲについては、マーク式と一部記述式で実施した。

マーク式平均点等一覧

試験区分	受験者数	平均点	標準偏差	最高点	最低点
マーク式総合 (220 点)	4,798	133.5 (60.7%)	22.8 (10.4%)	200	49
試験Ⅰ (100 点)	4,827	57.3 (57.3%)	11.0 (11.0%)	88	0
試験Ⅱ (40 点)	4,806	26.4 (66.1%)	5.5 (13.7%)	40	2
試験Ⅲ (80 点)	4,801	49.7 (62.1%)	8.8 (11.0%)	74	16

記述式を含む平均点等一覧

試験区分	受験者数	平均点	標準偏差	最高点	最低点
総合 (240 点)	2,906	160.2 (66.8%)	14.6 (6.1%)	219	129
試験Ⅲ (100 点)	2,906	66.7 (66.7%)	7.6 (7.6%)	93	17
試験Ⅲ記述式 (20 点)	2,906	11.8 (59.1%)	3.8 (19.1%)	20	0

- 注 1 マーク式総合の受験者数は、三科目すべてを受験した人の数。
- 2 記述式を含む平均点等一覧は、マーク式による問題の総得点が上位である60%の人数の者についてのものである。
- 3 平均点と標準偏差の（ ）内の数字は配点に対する百分率。

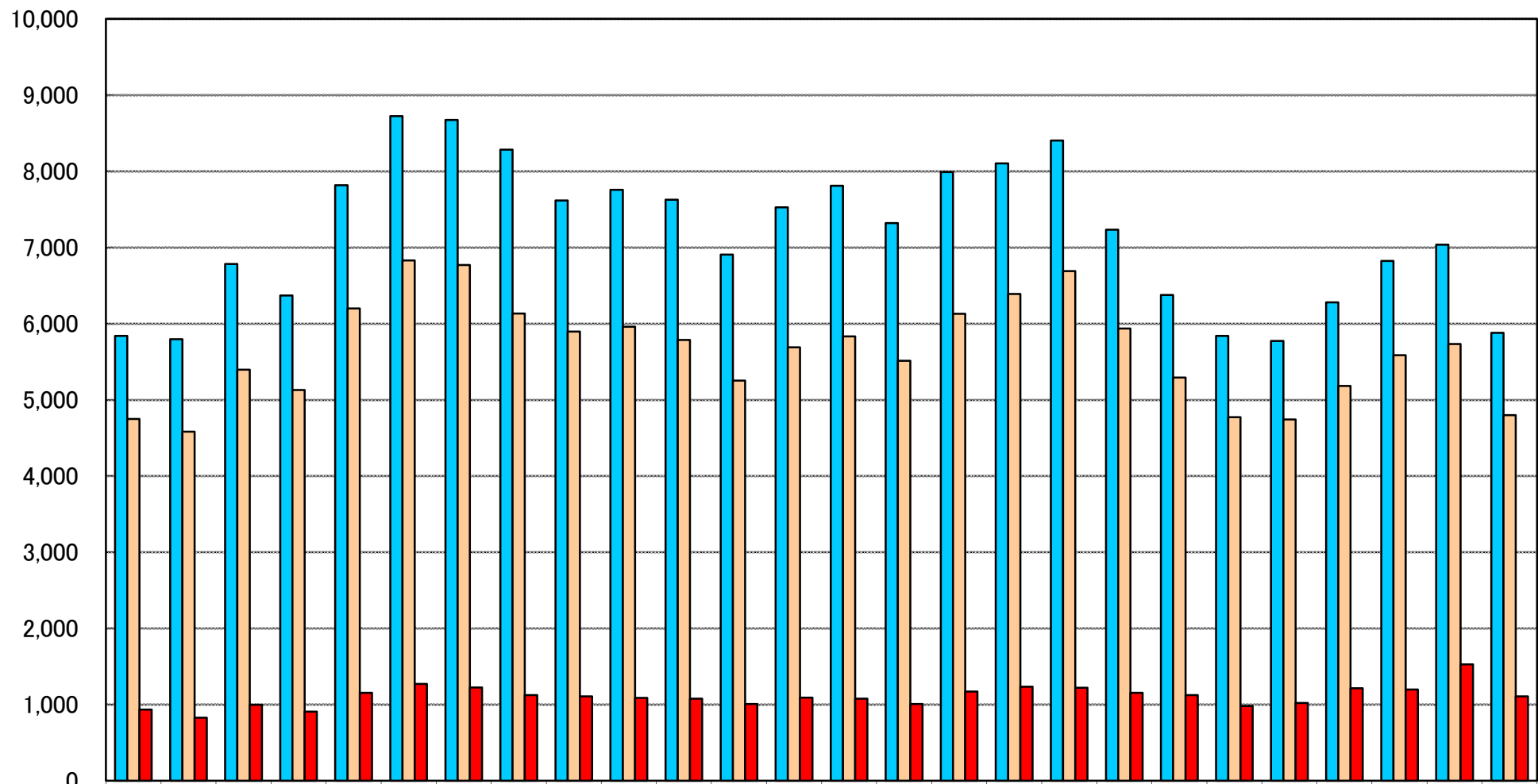
3. 日本語教育能力検定試験 実施状況（26年間）

実施回数	実施年度	応募者数（人）	受験者数（人）	合格者数（人）	実施地区
第1回	昭和62年度	5,837	4,758	935	1
第2回	昭和63年度	5,794	4,597	827	2
第3回	平成元年度	6,783	5,405	999	2
第4回	平成2年度	6,367	5,143	908	3
第5回	平成3年度	7,815	6,224	1,153	3
第6回	平成4年度	8,723	6,846	1,272	3
第7回	平成5年度	8,673	6,792	1,224	3
第8回	平成6年度	8,282	6,153	1,125	3
第9回	平成7年度	7,614	5,911	1,107	3
第10回	平成8年度	7,755	5,986	1,088	4
第11回	平成9年度	7,624	5,824	1,077	4
第12回	平成10年度	6,906	5,272	1,008	4
第13回	平成11年度	7,526	5,729	1,091	4
第14回	平成12年度	7,809	5,858	1,077	4
第15回	平成13年度	7,319	5,549	1,008	4
第16回	平成14年度	7,989	6,154	1,171	4
第17回	平成15年度	8,103	6,426	1,235	4
第18回	平成16年度	8,401	6,715	1,220	5
第19回	平成17年度	7,231	5,958	1,155	5
第20回	平成18年度	6,374	5,317	1,126	6
第21回	平成19年度	5,837	4,793	981	6
第22回	平成20年度	5,773	4,767	1,020	6
第23回	平成21年度	6,277	5,203	1,215	6
第24回	平成22年度	6,823	5,616	1,197	7
第25回	平成23年度	7,034	5,769	1,527	7
第26回	平成24年度	5,877	4,829	1,109	7

注 「受験者数（人）」は科目受験者を含む。

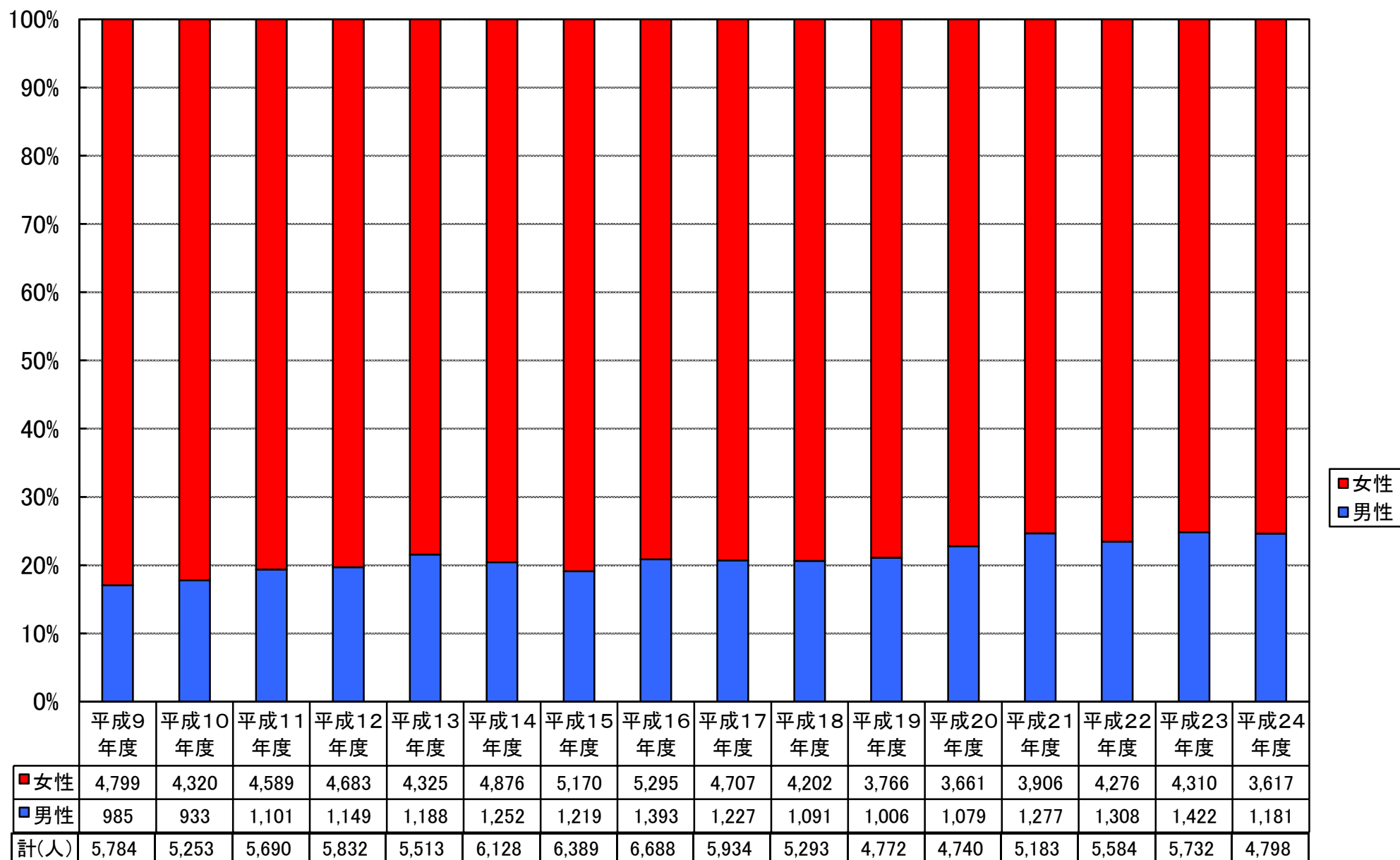
日本語教育能力検定試験 応募者・全科目受験者・合格者数 推移

■ 応募者 ■ 全科目受験者 ■ 合格者

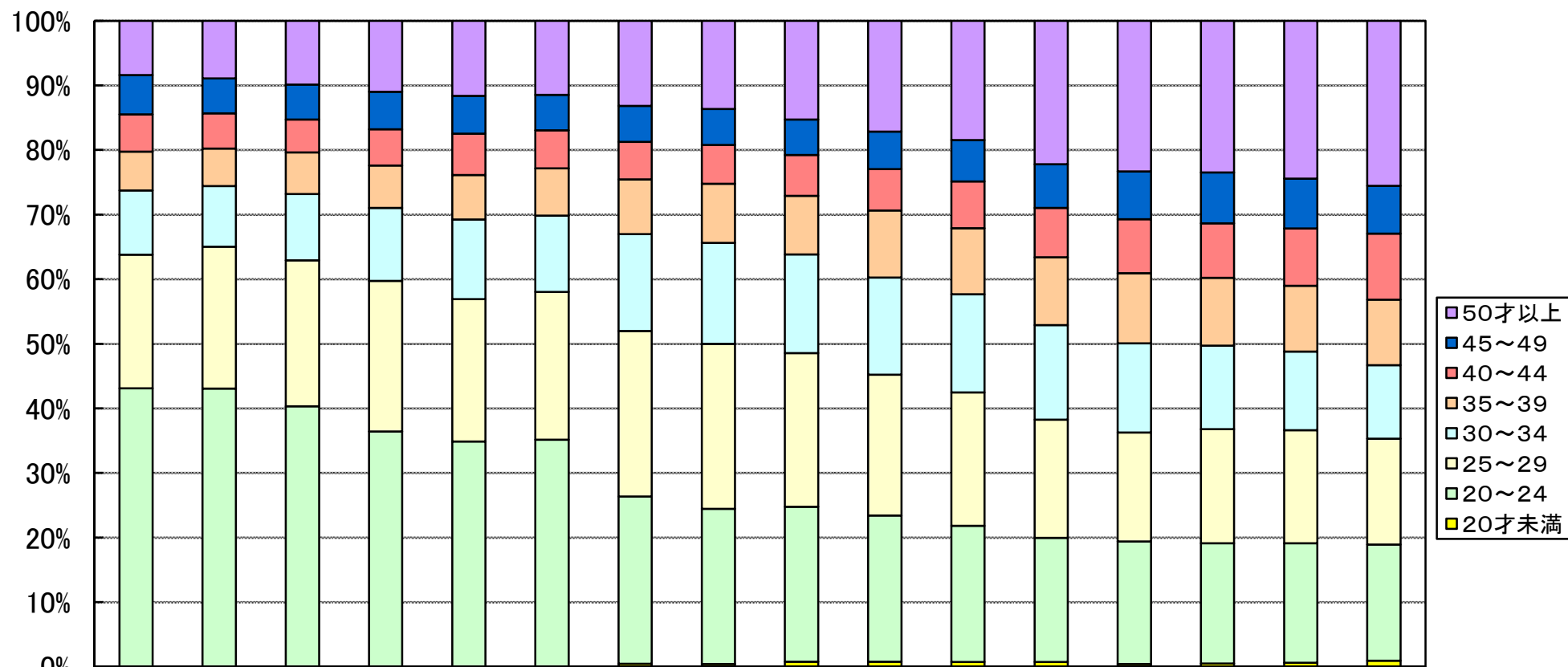


	昭和 62 年度	昭和 63 年度	平成 元 年度	平成 2 年度	平成 3 年度	平成 4 年度	平成 5 年度	平成 6 年度	平成 7 年度	平成 8 年度	平成 9 年度	平成 10 年度	平成 11 年度	平成 12 年度	平成 13 年度	平成 14 年度	平成 15 年度	平成 16 年度	平成 17 年度	平成 18 年度	平成 19 年度	平成 20 年度	平成 21 年度	平成 22 年度	平成 23 年度	平成 24 年度
■ 応募者	5,837	5,794	6,783	6,367	7,815	8,723	8,673	8,282	7,614	7,755	7,624	6,906	7,526	7,809	7,319	7,989	8,103	8,401	7,231	6,374	5,837	5,773	6,277	6,823	7,034	5,877
■ 全科目受験者	4,749	4,580	5,394	5,129	6,197	6,829	6,769	6,132	5,894	5,960	5,784	5,253	5,690	5,832	5,513	6,128	6,389	6,688	5,934	5,293	4,772	4,740	5,183	5,584	5,732	4,798
■ 合格者	935	827	999	908	1,153	1,272	1,224	1,125	1,107	1,088	1,077	1,008	1,091	1,077	1,008	1,171	1,235	1,220	1,155	1,126	981	1,020	1,215	1,197	1,527	1,109

日本語教育能力検定試験 全科目受験者男女比 推移

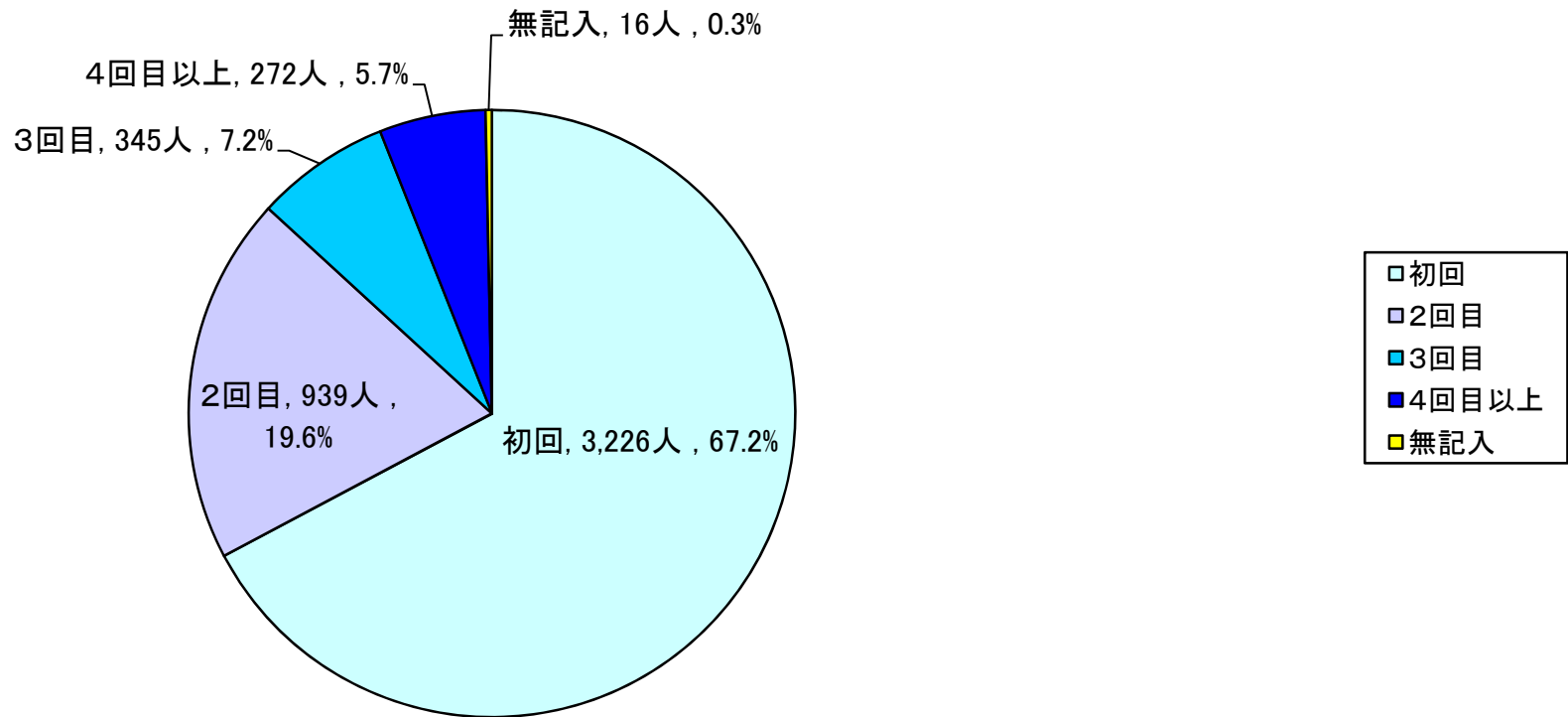


日本語教育能力検定試験 全科目受験者年代別比 推移



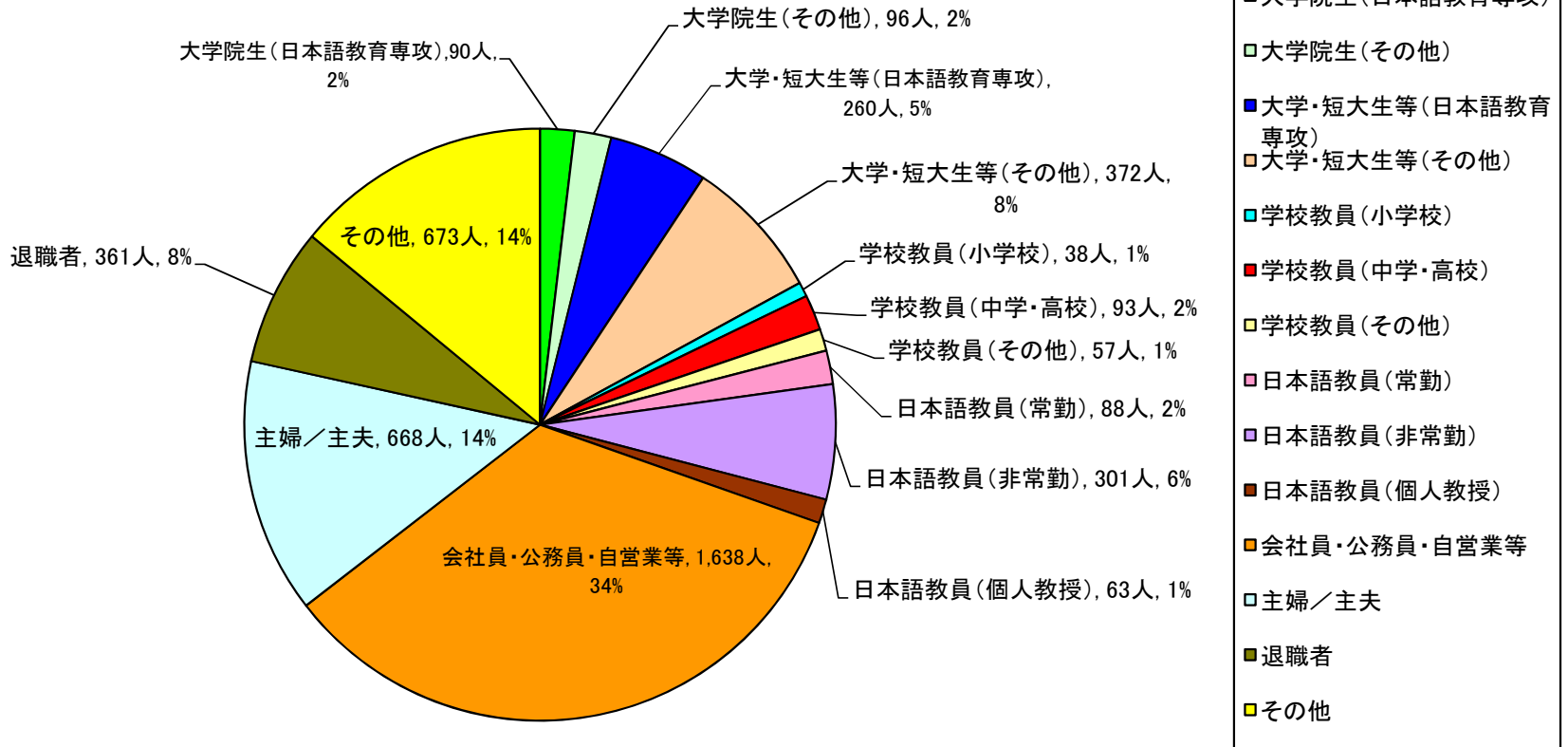
	平成9年度	平成10年度	平成11年度	平成12年度	平成13年度	平成14年度	平成15年度	平成16年度	平成17年度	平成18年度	平成19年度	平成20年度	平成21年度	平成22年度	平成23年度	平成24年度
50才以上	487	468	562	642	640	702	843	913	906	909	881	1,052	1,208	1,311	1,400	1,225
45～49	352	284	308	338	323	338	356	373	327	307	306	322	385	441	442	356
40～44	333	287	289	326	354	359	371	401	376	338	346	361	433	471	509	490
35～39	348	306	368	383	378	450	539	613	537	550	488	499	562	586	584	488
30～34	575	493	583	659	680	724	959	1,045	907	796	725	693	715	722	697	545
25～29	1,195	1,153	1,287	1,359	1,215	1,402	1,638	1,709	1,411	1,153	985	868	875	985	1,005	787
20～24	2,494	2,262	2,293	2,125	1,923	2,153	1,655	1,606	1,424	1,200	1,005	911	983	1,041	1,060	863
20才未満	0	0	0	0	0	0	28	28	46	40	36	34	22	27	35	44
計(人)	5,784	5,253	5,690	5,832	5,513	6,128	6,389	6,688	5,934	5,293	4,772	4,740	5,183	5,584	5,732	4,798

平成24年度日本語教育能力検定試験 全科目受験者の受験回数調べ



初回	2回目	3回目	4回目以上	無記入	計
3,226人	939人	345人	272人	16人	4,798人

平成24年度日本語教育能力検定試験 全科目受験者 職業別数・比率



大学院生(日本語教育専攻)	大学院生(その他)	大学・短大生等(日本語教育専攻)	大学・短大生等(その他)	学校教員(小学校)	学校教員(中学・高校)	学校教員(その他)	日本語教員(常勤)	日本語教員(非常勤)	日本語教員(個人教授)	会社員・公務員・自営業等	主婦／主夫	退職者	その他	計
90人	96人	260人	372人	38人	93人	57人	88人	301人	63人	1,638人	668人	361人	673人	4,798人